



El Cronómetro

Manual de preparación del DELE

Nivel A1









Alejandro Bech Tormo
Esther Domínguez Marín
Miguel Sauras Rodríguez-Olleros

Índice

Introducción para candidatos y profesores	3
El cuadernillo del examen	5
Compendio de instrucciones del examen	6
Modelo η.º 1	7
Modelo η.º 2	25
Modelo η.º 3	43
Modelo η.º 4	59
Modelo η.º 5	77
Modelo η.º 6	95
Modelo η.º 7	111
Modelo η.º 8	111
Prueba Oral	131
Resumen de la preparación. El día del examen	147
Apéndices	151
Apéndice 1: Lista de contenidos del nivel A1	152
Apéndice 2: Vocabulario	159
Apéndice 3: Transcripciones de las audiciones	163
Hojas de respuestas	174

Disponible en www.edinumen.es/eleteca

El cuadernillo del examen

Prueba 1		 45 min.	Tarea 1 Una carta o un correo electrónico. 5 preguntas de a) b) c) d) (las opciones de una pregunta son imágenes).	Tarea 2 Relacionar avisos con frases (hay 10 avisos y 6 frases).	Tarea 3 Relacionar ofertas y frases de personas. Hay 10 ofertas y 6 frases.	Tarea 4 Calendario o programa de actividades. Completar 8 huecos en frases (una palabra en cada hueco).
Prueba 2		 20 min.	Tarea 1 5 diálogos con una pregunta de a) b) c) d) cada uno (todas las opciones son imágenes).	Tarea 2 5 avisos. Relacionar cada uno con una imagen (hay 5 avisos y 9 imágenes).	Tarea 3 8 frases sobre personas o lugares. Relacionarlas con otras frases propuestas.	Tarea 4 Monólogo breve. Completar frases con 7 huecos (una palabra en cada hueco).
Prueba 3		 25 min.	Tarea 1 Completar un formulario.		Tarea 2 Escribir una carta breve (30 palabras).	
Prueba 4		 15 min.*	Tarea 1 Presentarse.	Tarea 2 Hablar de un tema.	Tarea 3 Responder a preguntas sobre ese tema.	Tarea 4 Interactuar a partir de una imagen.

* La prueba 4 tiene 15 min. de preparación antes de la entrevista (tareas 1 y 2).

● ● ● ● ● **¡Atención:** El examen tiene dos citas: una para las pruebas escritas, y otra para la entrevista (**Prueba de Expresión e Interacción orales**). El día del examen escrito recibes un cuadernillo con las preguntas de las pruebas 1 y 2 (**Comprensión de lectura y Comprensión auditiva**), una Hoja de respuestas donde anotas tus respuestas y una hoja para la **Prueba de Expresión e Interacción escritas**. La prueba de **Expresión e Interacción orales** no tiene cuadernillo, los materiales son unas tarjetas con fotografías propiedad del Instituto Cervantes.

Al final de *El Cronómetro* tienes dos modelos de **Hoja de respuestas** para fotocopiar.

Puedes encontrar más información en: <http://www.diplomas.cervantes.es>

Compendio de instrucciones del examen

Traducciones: www.edinumen.es/eleteca



Comprensión de lectura

TAREA 1 Usted debe leer el correo electrónico y responder a cinco preguntas sobre él. Debe seleccionar la respuesta correcta (A, B, C o D). Debe marcar la selección en la **Hoja de respuestas**.

TAREA 2 Usted debe leer los avisos y las frases. Debe relacionar las letras de los avisos con los números de las frases, como en el ejemplo.
Atención: Hay diez avisos y siete frases. Debe marcar la relación en la **Hoja de respuestas**.

TAREA 3 Usted debe leer los anuncios de viajes y las frases que dicen las personas sobre lo que necesitan. Debe relacionar las letras de las ofertas con los números de las personas. Debe marcar la relación en la **Hoja de respuestas**.

TAREA 4 Usted debe leer esta ficha de cuatro clientes de una agencia de viajes que buscan un lugar de vacaciones. Tiene unas frases con espacios (18, 19, 20, 21, 22, 23, 24 y 25) para completar. Debe escribir en los espacios las palabras que faltan como en el ejemplo. Debe escribir las palabras en la **Hoja de respuestas**.



Comprensión auditiva

TAREA 1 Va a escuchar cinco conversaciones. Hablan dos personas. Las conversaciones se repiten dos veces. Hay cuatro imágenes (A, B, C o D) para cada conversación. Usted debe seleccionar la imagen que está relacionada con la conversación. Debe marcar la selección en la **Hoja de respuestas**. **Atención:** Ahora va a escuchar un ejemplo.

TAREA 2 Usted va a escuchar cinco avisos. Cada aviso se repite dos veces. Hay nueve imágenes. Debe relacionar los avisos con las imágenes. Relacione los números con las letras. Debe marcar la relación en la **Hoja de respuestas**. **Atención:** Ahora va a escuchar un ejemplo. Atención a las imágenes.

TAREA 3 Va a escuchar a Rubén. Rubén habla de sus costumbres. Las frases se repiten dos veces. A la izquierda, están los nombres de los días de la semana. A la derecha, las cosas que hace. Usted debe relacionar los números con las letras.
Atención: Hay nueve personas y doce acciones. Debe marcar la relación en la **Hoja de respuestas**. Ahora va a escuchar un ejemplo.

TAREA 4 Va a escuchar a Pedro. Pedro habla con Mercedes de un curso que hace y de los estudiantes del curso.
Atención: Va a escuchar a Pedro tres veces. Usted tiene siete frases que no están completas. Debe escribir en los espacios las palabras que faltan como en el ejemplo. Debe escribir las palabras en la **Hoja de respuestas**. Ejemplo.



Expresión e Interacción escritas

TAREA 1 Usted busca pareja en una página de Internet. Complete el siguiente formulario.

TAREA 2 Usted vive ahora en un nuevo barrio. Escriba un correo electrónico a una amiga. En él debe:

- saludar;
- describir el barrio;
- describir a sus vecinos;
- despedirse.

Entre 20 y 30 palabras.

*Parte de estas instrucciones cambia en cada examen.

●●●●● **Atención:** Las instrucciones de la prueba 4 (**Comprensión e Interacción orales**, la entrevista) las recibes el día del examen en el Centro de examen directamente de los examinadores o del personal que ayuda.