


УРОК


3

Путешествия

Задание 1. Обратите внимание на значение слов, которые используются в электронной переписке; соедините слово с его значением. 



- | | |
|-----------------------|--|
| 1) блог | а) в сети |
| 2) онлайн | б) сохранить в памяти компьютера |
| 3) скачать, загрузить | в) человек, который пишет интернет-дневник |
| 4) ссылка | г) сделать бумажный документ |
| 5) блогер | д) интернет-дневник |
| 6) распечатать | е) адрес сайта |

Задание 2. Напишите электронное письмо, расставьте фразы в нужном порядке. В таблице укажите правильную последовательность фраз. 



1. Привет ещё раз.
2. Надо написать, когда и куда ты летишь, номер паспорта и фамилию.
3. Ты со мной?
4. Тема: о билетах
5. Смотри, в блоге один мой знакомый написал, где дёшево.
6. Я купила билеты на самолёт до Москвы.
7. Потом заплатить по карте, скачать билет и распечатать, чтобы не забыть дату и время вылета.
8. Иди по ссылке <http://www.xxxxx.xx>. Там будет таблица.
9. Кому: katia@yahoo.com
10. Чао!

.....

.....

.....

.....

.....

.....

.....

.....

.....

.....

Последовательность

Номер по порядку	1	2	3	4	5	6	7	8	9	10
Номер предложения										

Задание 3. «Стоп-кадр». Посмотрите на фотографию «Зима. Путешествие на собаках». Представьте, что вы один из геологов, который едет на собаках. Напишите микрорассказ (лично ориентированное повествование). Вам помогут следующие вопросы:



- Что вы чувствуете, когда видите эту фотографию?
- Когда вы здесь были, сколько вам было лет?
- Что вам запомнилось тогда? Почему?
- Что вы узнали о людях, которые там живут?
- Хотите поехать туда ещё раз?

.....



<http://www.allmedia.ru/newsitem.asp?id=919360>

Задание 4. Объясните значение фразы. Согласны ли вы с этой точкой зрения? Почему? Есть ли похожее выражение в вашем языке?



Своя рубашка ближе к телу.

Задание 5. Напишите объявление, заполните пропуски. Используйте слова для справок.



ОДНОДНЕВНЫЕ ТУРЫ САНКТ-ПЕТЕРБУРГ — ВЕЛИКИЙ НОВГОРОД

Наша (1)..... объявляет новый тур в Великий Новгород, один из древних городов России. (2)..... пятницу автобус (3)..... от ст. метро «Площадь Восстания» в 07:30. (4)..... в Великий Новгород в 11:00. Экскурсия по городу с 11:30 до 15:00. До 17:30 — свободное (5)..... . В 17:30 уезжаем в Санкт-Петербург. В 21:00 в Санкт-Петербурге, ст. метро «Московская». (6)..... поездки — 5400 рублей. Онлайн-заявка. Сайт: www.xxxx.xx.

Слова для справок: фирма, уходит, каждую, стоимость, время, прибытие.

Задание 6. Напишите своё объявление, используйте задание 5.



.....

.....

.....

.....

.....

.....

.....

.....

.....

.....

.....

.....

.....

.....

.....

.....

Задание 7. Ответьте на вопросы анкеты так, чтобы получился небольшой рассказ.



1. Вы любите путешествия? Почему?

.....

.....

2. Где вы живёте во время путешествия? В лесу? В отеле? Дома у друзей?

.....

.....

3. Что надо сделать, чтобы поездка была удачной?

.....

.....

4. Кого из своих друзей вы пригласите с собой?

.....

.....

5. Что вы будете делать, если останетесь один (одна) в чужом городе? В лесу?

.....

.....

6. Вы любите экстремальные путешествия (*куда?*) или спокойный отдых (*где?*); в какое время года?

.....

.....

7. На каком транспорте и почему вы путешествуете чаще всего?

.....

.....

8. Куда, когда и с кем вы планируете поехать в этом году?

.....

.....

Путевые заметки — чаще всего серия кратких записей, которые автор делает каждый день во время путешествия. Рассказ о каждом новом дне начинается с даты, сами записи могут иметь несколько вариантов начала, например:

— факт: «Сегодня я был (была) в городе N» или «Сегодня мы прошли 15 километров» и т. п.;

— ввод сюжета: «Чудесный день!», «Никогда не забуду...» и т. п.

— эмоциональное состояние: «Сейчас я сижу на берегу реки, красное солнце садится за горы», «Перед моей лампой летают комары, я пишу, а рука у меня ещё болит» и т. п.

Задание 8. «Воспоминание». Напишите о своём путешествии в жанре путевых заметок. Это может быть воспоминание или фантазия.



Дата:

Сегодня

.....
.....
.....
.....

Дата:

.....
.....
.....
.....
.....

Дата:

.....
.....
.....
.....
.....

Дата:

.....
.....
.....
.....
.....

Задание 9. «Стоп-кадр». Напишите, о чём вы сейчас мечтаете.




.....
.....
.....
.....

Задание 10. Напишите краткую биографию известного путешественника, который родился в вашей стране.



.....
.....
.....
.....

Задание 11. Прослушайте песню в исполнении группы «Самоцветы» (<http://www.audiopoisk.com/track/samocveti/mp3/tam-za-oblakami/>). Вставьте в текст пропущенные слова. Напишите, о чём эта песня, нравится ли она вам. 

ТАМ, ЗА ОБЛАКАМИ

Музыка М. Фрадкина

Слова Р. Рождественского

В небе колышется (1)..... молодой,
Ветры (2)..... по равнинам бессонным.
Знать бы, что меня ждёт
За далёкой чертой,
Там, за горизонтом, там, за горизонтом,
Там, там-та-рам, там-та-рам.

колышется = качается
равнина = поле

Шёл я к высокому (3)..... не зря,
(4)....., укрываясь большими снегами,
Но зато я узнал, что такое заря,
Там, за (5)....., там, за облаками,
Там, там-та-рам, там-та-рам.

зря = бесполезно
заря = рассвет

Верю, что, все неудачи стерпя,
(6)..... отдавая друзьям и дорогам,
Я (7)..... любовь, повстречаю тебя
Там, за поворотом, там, за поворотом,
Там, там-та-рам, там-та-рам.

терпеть = пережидать

Если со мною случится беда,
(8)..... землю не меряй шагами.
Знай, что сердце моё ты отыщешь всегда
Там, за облаками, там за облаками,
Там, там-та-рам, там-та-рам.

Эта песня о

Автор думает, что

Поэтому

Мне понравилась / не понравилась песня, потому что

Я согласен (согласна) с тем, что

РАБОТА ДОМА



Задание 12. Напишите электронное письмо другу о том, как вы ездили с друзьями на дачу, за город и т. п. Прикрепите фотографии. Объясните, что нужно сделать, чтобы посмотреть остальные фотографии на вашей страничке в Facebook (в «Фейсбуке») или на другом сайте.

.....

.....

.....

.....

.....

Задание 13. Посмотрите на картину В.М. Васнецова «Богатыри». Придумайте и напишите, откуда и куда они едут, что планируют делать, о чём говорят, что чувствуют.



.....

.....

.....

.....

.....

.....

.....

.....

.....

.....